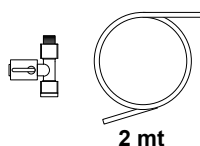
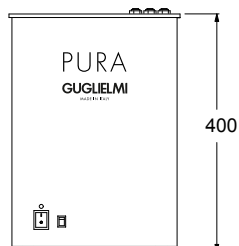
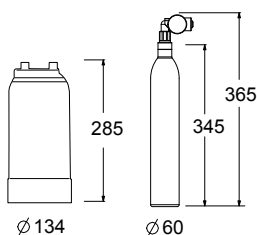
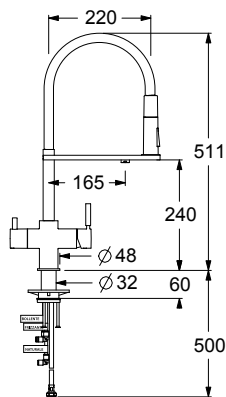


AP64010



FORO UTILE HOLE WIDTH Ø35

Miscelatore monocomando per lavello semi-pro, bocca girevole, doccia estraibile 2 getti in metallo con aggancio agevolato, cartuccia ceramica per acqua domestica portata 9 l/min. Deviatore 360° ceramico a 3 vie per acqua naturale fredda, frizzante fredda e bollente portate 3 l/min. Blocco di sicurezza antiscottatura. Flex di alimentazione softpex 3/8", fissaggio a 3 viti, tubo LLDPE alimentare con aggancio rapido, valvola di intercettazione. Completo di sistema di microfiltrazione anticalcare, bombola CO2 ricaricabile UN 1013 Diossido di carbonio 2.2 (C/E), capacità 425 gr. carica e regolatore di flusso. Refrigeratore con boiler integrato tecnologia Guglielmi. Elettronica marchio CE.

*Semi-pro single lever sink mixer, swivel spout, 2 jets metal pull-out handshower with easy connection, ceramic cartridge for domestic water 9 l/min flow rate. 3-way ceramic diverter 360° for cold still, cold sparkling and boiling water 3 l/min flow rates. Safety lock preventing from burn. 3/8" connection flexible hoses of softpex, assembling support with 3 screws, LLDPE food pipe with quick connection, interception valve. Complete with microfiltration anti-limescale system, CO2 rechargeable cylinder UN 1013 carbon Dioxide 2.2 (C/E), 425 gr. capacity charged and flow regulator. Chiller with integrated boiler Guglielmi technology. CE branded electronic.*

CARATTERISTICHE FEATURES



CERTIFICAZIONI PRODOTTO PRODUCT APPROVALS

L'articolo può disporre di alcune di queste certificazioni. The article may have some of these approvals.



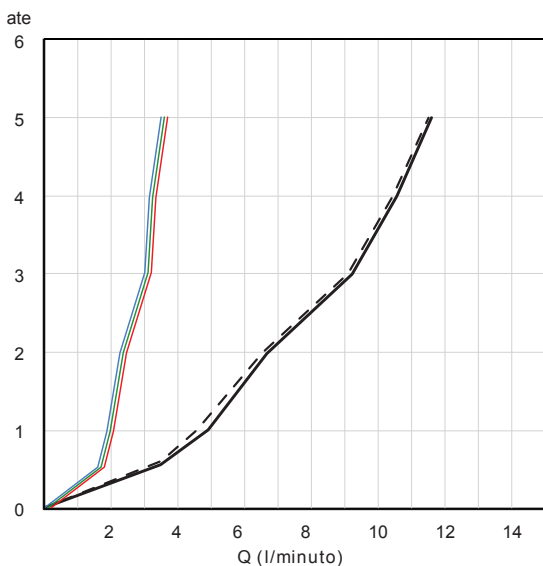
IMBALLI E RICICLABILITÀ PACKAGING AND RECYCLING

SCATOLA BOX	VOLUME VOLUME	TARA TARE	PESO LORDO GROSS WEIGHT
7 x 35 x 79 cm	0,019 m <sup>3</sup>	1,6 kg	29,68 kg
COLLO MC	VOLUME VOLUME	TARA TARE	N° SCATOLE PER COLLO N° BOXES FOR MC
51 x 81 x 42 cm	0,174 m <sup>3</sup>	1,6 kg	1
PLASTICA PLASTIC	CARTA PAPER	PALLET PALLET	N° COLLI PER PALLET N° MC FOR PALLET
0,332 kg	2,5 kg	9,6 kg	6

DIAGRAMMA DI PORTATA FLOW RATE DIAGRAM

Test eseguito secondo le norme europee EN 817 - EN 200. Portata calcolata con l'impiego di aeratori certificati.

*Test carried out according to the European standards EN 817 - EN 200. Flow rate calculated by the application of certified aerators.*



ACQUA DOMESTICA DOMESTIC WATER						ACQUA MICROFILTRATA MICROFILTERED WATER					
Acqua miscelata Mixed water						Acqua naturale Still water					
ate	1	2	3	4	5	ate	1	2	3	4	5
Q (l/min)	4,8	6,7	9,2	9,5	10,6	Q (l/min)	1,8	2,2	3,0	3,1	3,5
Doccetta spray Spray shower						Acqua frizzante Sparkling water					
ate	1	2	3	4	5	ate	1	2	3	4	5
Q (l/min)	4,5	6,5	9,1	9,4	10,5	Q (l/min)	1,8	2,2	3,0	3,1	3,5
						Acqua bollente Boiling water					
						ate	1	2	3	4	5
						Q (l/min)	1,8	2,2	3,0	3,1	3,5