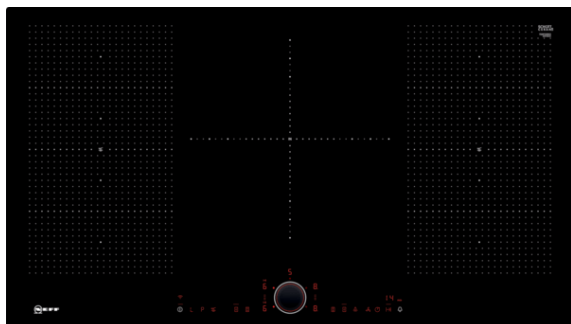


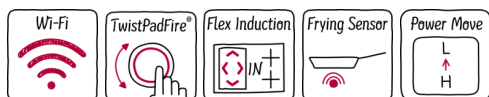
N 90, Piano cottura a induzione, 90 cm, nero
T59FS5RX2



COOKING PASSION SINCE 1877



- ✓ Home Connect – fai evolvere la tua cucina grazie alle funzionalità offerte da Home Connect.
- ✓ TwistPadFire® – il nostro disco di controllo rimovibile, magnetico e illuminato che ti permette un controllo preciso su tutte le zone di cottura.
- ✓ Flex Induction – la tecnologia che ti permette di posizionare pentole e padelle di qualsiasi dimensione sfruttando tutta la superficie del piano.
- ✓ Frying Sensor – 5 temperature preimpostate per mantenere sempre il giusto livello di calore durante al frittura.
- ✓ Power Move – questa funzione ti permette di gestire tre diverse potenze, semplicemente spostando la pentola: intensa nella parte frontale, media potenza al centro per cuocere, bassa - per mantenere in caldo - nella parte posteriore.



Caratteristiche

Dati tecnici

Nome/famiglia prodotto : zona di cottura vetroceramica
Tipologia costruttiva del prodotto : Da incasso
Funzionamento : elettrico
Numero totale di posizioni utilizzabili simultaneamente : 5
Dimensioni del vano per l'installazione (AxLxP) (mm) : 51 x 880-880 x 490-500
Larghezza del prodotto (mm) : 918
Dimensioni del prodotto (mm) : 51 x 918 x 522
Dimensioni del prodotto imballato (AxLxP) (mm) : 130 x 1070 x 610
Peso netto (kg) : 21,653
Peso lordo (kg) : 23,4
Indicatore di calore residuo : Separato
Posizione pannello di controllo : Piano frontale
Principale materiale della superficie : vetroceramica
Colore della superficie : nero
Certificati di omologazione : AENOR, CE
Lunghezza del cavo di alimentazione elettrica (cm) : 110
Codice EAN : 4242004252252
Dati nominali collegamento elettrico (W) : 11100
Corrente (A) : 3*16
Tensione (V) : 220-240
Frequenza (Hz) : 50

Accessori opzionali

Z9410X1	Pentola per zona flex induction
Z9415X1	Cestello per cottura a vapore
Z9416X2	ACCESSORIO PIANO - GRILL
Z9417X2	Teppan Yaki
Z943SE0	ACCESSORIO PIANO INCASSO (PENTOLE IND)
Z9914X0	Elemento congiunzione domino bi5



Caratteristiche

- 90 cm: spazio per 5 pentole o padelle.

Flessibilità delle zone cottura

- 2 zone FlexInduction: per utilizzare pentole di qualsiasi forma e dimensione.
- Ampia zona centrale a triplo circuito: per utilizzare padelle normali od extra large (ad. es. padella per la paella).

Caratteristiche principali

- Funzione powerManagement per limitare l'assorbimento elettrico a partire da 1 kW.
- TwistPad Fire: controllo diretto della potenza grazie all'esclusivo TwistPad magnetico e retroilluminato.
- 17 livelli: controllo preciso del calore grazie a 17 livelli di potenza.
- Funzione per mantenere in caldo
- Timer fine cottura per ogni singola zona : spegne le zone cottura alla fine del tempo impostato.
- Timer : un suono segnalerà la fine del tempo di cottura impostato.
- Contaminuti indipendente con segnale acustico : indica quanto tempo è trascorso dall'avvio della cottura

Risparmio di tempo ed efficienza

- PotBoost: funzione booster per Pentole : più potenza per far bollire l'acqua più velocemente.
- panTurbo: funzione booster per padelle
- PowerMove
- Funzione accensione rapida: all'accensione, il piano cottura seleziona automaticamente la zona cottura dove è stata posizionata la pentola.
- Funzione riaccensione: in caso di spegnimento accidentale, è possibile ripristinare le ultime impostazioni di cottura semplicemente riaccendendo il piano entro quattro secondi.
- Consumo effettivo visualizzabile tramite display: per verificare il consumo elettrico dell'ultimo ciclo di cottura.

Cottura assistita

- Frying Sensor a 5 livelli: mai più piatti bruciati grazie alla regolazione automatica della temperatura.

Connettività

- Remote Monitoring and Control: controlla il piano da remoto e approfitta delle ricette e delle funzioni supplementari disponibili nella app Home Connect.
- Controllo cappa integrato: grazie alla connessione WiFi, la cappa (se predisposta) si accenderà automaticamente.

Design

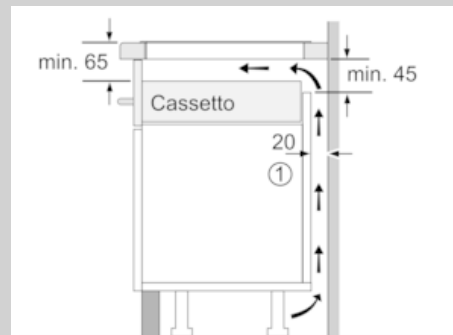
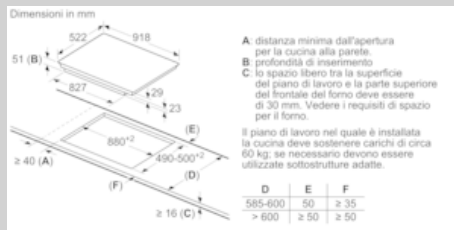
- Profilo frontale smussato

Sicurezza

- Spie di calore residuo a 2 stadi per ogni singola zona di cottura.: indica quali zone cottura sono ancora calde.
- Sicurezza bambini: previene l'accensione accidentale del piano cottura.
- Funzione Wipe Protection: i pulsanti vengono bloccati per 30 sec in modo da facilitare la pulizia del piano cottura.
- Interruttore di sicurezza: il piano si spegne automaticamente se non ci sono interazioni con esso.

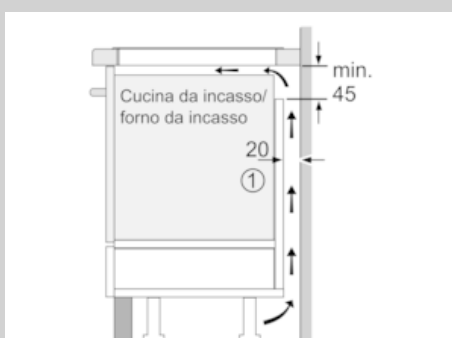
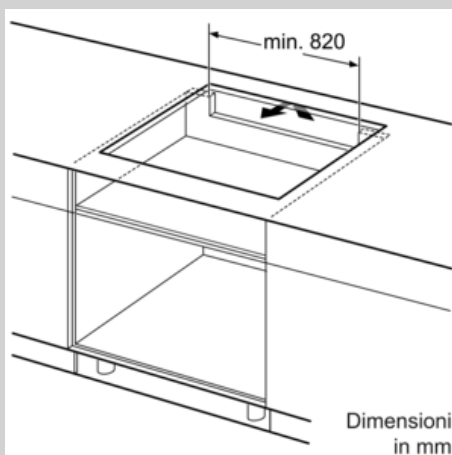
N 90, Piano cottura a induzione, 90 cm, nero
T59FS5RX2

Disegni quotati



① Deve essere prevista una fessura di aerazione.

Dimensioni in mm



① Deve essere prevista una fessura di aerazione

Dimensioni in mm